

# STOP! 熱中症

# クールワークキャンペーン

令和2年5月～9月

## — 熱中症予防対策の徹底を図る —

職場における熱中症で亡くなる人は、毎年全国で10人以上にのぼり、4日以上仕事を休む人は、400人を超えています。厚生労働省では、労働災害防止団体などと連携して、「STOP! 熱中症クールワークキャンペーン」を展開し、職場での熱中症予防のための重点的な取組を進めています。各事業場でも、事業者、労働者の皆さまご協力のもと、熱中症予防に取り組みましょう!


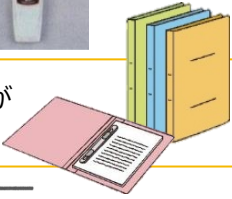




●実施期間：令和2年5月1日から9月30日まで（準備期間4月、重点取組期間7月）



事業場では、期間ごとの実施事項に重点的に取り組んでください。

**確実に実施したかを確認し、□にチェックを入れましょう!**

### 準備期間（4月1日～4月30日）

<input type="checkbox"/>	<b>暑さ指数（WBGT値）の把握の準備</b>	JIS規格「JIS B 7922」に適合した <b>暑さ指数計</b> を準備しましょう。	
<input type="checkbox"/>	<b>作業計画の策定など</b>	暑さ指数に応じて、作業の中止、休憩時間の確保などができるよう <b>余裕を持った作業計画</b> をたてましょう。	
<input type="checkbox"/>	<b>設備対策・休憩場所の確保の検討</b>	簡易な屋根の設置、通風または冷房設備やミストシャワーなどの設置により、 <b>暑さ指数を下げる方法</b> を検討しましょう。また、作業場所の近くに <b>冷房</b> を備えた休憩場所や <b>日陰</b> などの涼しい休憩場所を確保しましょう。	
<input type="checkbox"/>	<b>服装などの検討</b>	<b>通気性のいい作業着</b> を準備しておきましょう。 <b>身体を冷却する機能をもつ服</b> の着用も検討しましょう。	
<input type="checkbox"/>	<b>教育研修の実施</b>	熱中症の防止対策について、 <b>教育</b> を行いましょう。	
<input type="checkbox"/>	<b>労働衛生管理体制の確立</b>	<b>衛生管理者</b> などを中心に、事業場としての <b>管理体制</b> を整え、必要なら <b>熱中症予防管理者の選任</b> も行いましょう。	
<input type="checkbox"/>	<b>緊急事態の措置の確認</b>	体調不良時に搬送する病院や緊急時の対応について確認を行い、周知しましょう。	

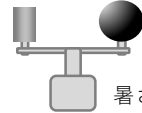
【主催】厚生労働省、中央労働災害防止協会、建設業労働災害防止協会、陸上貨物運送事業労働災害防止協会、港湾貨物運送事業労働災害防止協会、林業・木材製造業労働災害防止協会、一般社団法人日本労働安全衛生コンサルタント会、一般社団法人全国警備業協会 【協賛】公益社団法人日本保安用品協会、一般社団法人日本電気計測器工業会 【後援】関係省庁（予定）

# キャンペーン期間（5月1日～9月30日）

## STEP 1

### ☐ **暑さ指数（WBGT値）の把握**

JIS 規格に適合した暑さ指数計で暑さ指数を測りましょう。



暑さ指数計の例

## STEP 2

準備期間中に検討した事項を確実に実施するとともに、測定した暑さ指数に応じて次の対策を取りましょう。

<input type="checkbox"/>	暑さ指数を下げるための設備の設置		<p><b>休憩！</b></p>
<input type="checkbox"/>	休憩場所の整備		
<input type="checkbox"/>	涼しい服装など		
<input type="checkbox"/>	作業時間の短縮	暑さ指数が高いときは、 <b>単独作業を控え</b> 、暑さ指数に応じて <b>作業の中止</b> 、 <b>こまめに休憩をとる</b> などの工夫をしましょう。	
<input type="checkbox"/>	熱への順化	暑さに慣れるまでの間は <b>十分に休憩を取り</b> 、 <b>1週間程度かけて徐々に身体を慣らし</b> ましょう。	
<input type="checkbox"/>	水分・塩分の摂取	のどが渴いていなくても <b>定期的に水分・塩分</b> を取りましょう。	
<input type="checkbox"/>	健康診断結果に基づく措置	<b>①糖尿病、②高血圧症、③心疾患、④腎不全、⑤精神・神経関係の疾患、⑥広範囲の皮膚疾患、⑦感冒、⑧下痢</b> などがあると熱中症にかかりやすくなります。医師の意見をきいて人員配置を行いましょう。	
<input type="checkbox"/>	<b>日常の健康管理など</b>	前日の飲みすぎはないか、寝不足ではないか、当日は朝食をきちんと取ったか、管理者は確認しましょう。熱中症の具体的症状について説明し、早く気付くことができるようにしましょう。	
<input type="checkbox"/>	労働者の健康状態の確認	作業中は管理者はもちろん、作業員同士お互いの健康状態をよく確認しましょう。	

## STEP 3

熱中症予防管理者等は、暑さ指数を確認し、巡視などにより、次の事項を確認しましょう。

- 暑さ指数の低減対策は実施されているか
- 各労働者が暑さに慣れているか
- 各労働者は水分や塩分をきちんと取っているか
- 各労働者の体調は問題ないか
- 作業の中止や中断をさせなくてよいか

### ☐ **異常時の措置**

～少しでも異常を感じたら～

- ・ **一旦作業を離れる**
- ・ **病院へ運ぶ、または救急車を呼ぶ**
- ・ **病院へ運ぶまでは一人きりにしない**

## 重点取組期間（7月1日～7月31日）

- 暑さ指数の低減効果を改めて確認し、必要に応じ追加対策を行いましょう。
- 特に梅雨明け直後は、暑さ指数に応じて、作業の中断、短縮、休憩時間の確保を徹底しまししょう。**
- 水分、塩分を積極的に取りましよう。**
- 各自が、睡眠不足、体調不良、前日の飲みすぎに注意し、当日の朝食はきちんと取りましよう。
- 期間中は熱中症のリスクが高まっていることを含め、重点的に教育を行いましよう。
- 少しでも異常を認めたときは、ためらうことなく、すぐに救急車を呼びましよう。**

