

愛知製鋼技術学園 経路案内

シュウラクエン
(名鉄 聚楽園駅利用時)

愛知製鋼技術学園 経路 全体図

約400m 所要時間約10分

名鉄常滑線
聚楽園駅


実技会場

愛知製鋼技術学園





「**名鉄常滑線** **シュウラクエン 聚楽園駅**」で降車



愛知製鋼本社



左手に「へいしゅうくん」の像があります

駅を出て、信号を順に渡ります。



聚楽園大仏




へいしゅうくん像

左手に見える目印



ポストの横の横断歩道を渡ってください



愛知製鋼本社

信号を渡ったら、左折してください



道なりに進んでください

愛知製鋼技術学園 校舎



道なりに進みます




正面入口は使わない


校舎正面に到着です
実技会場に近い入口へ移動します
敷地左横の白線の歩行帯を通ります




道路の右端を直進してください
(路側帯を通ってください)



誤ってガードレール側の歩道を通った場合、
道路を横断しないでください



北側の門から入ります



白線の内側を通り、
階段下を通り抜けます



階段下を通り抜けたら、
左折してください



ここが会場です



受付場所

会場入り口です
受付をして、会場にお入りください